

Klimaregnskap for Visit Eidfjord KF



2025

Lokasjonsbasert metode

Utslippskilde	Forbruk	Utslippsfaktor	Utslipp	
Scope 2				
Elektrisitet	53854 kWh	0,012 Kg CO2e/kWh	0,650	tonn CO2e

Sum scope 2 = 0,646 tonn CO2e

Scope 3				
Restavfall	816 kg	0,0157 CO2e/Kg	0,010	tonn CO2e
Taxi (rapportere i NOK)	13005 NOK	0,0033 Kg CO2e/reiser	0,040	tonn CO2e
Flyreiser, Norden (rapportere i antall reiser)	12 antall reiser (én vei)	104 Kg CO2e/reiser	1,250	tonn CO2e
Flyreiser, Europa (rapportere i antall reiser)	14 antall reiser (én vei)	185 Kg CO2e/reiser	2,590	tonn CO2e
Flyreiser, Verden (rapportere i antall reiser)	6 antall reiser (én vei)	402 Kg CO2e/reiser	2,410	tonn CO2e
Togreiser	31 antall reiser (én vei)	5,49 Kg CO2e/reiser	0,170	tonn CO2e
Bussreiser (frivillig)	12 antall reiser (én vei)	46,3 Kg CO2e/reiser	0,560	tonn CO2e

Bil (fossil)	6435 person-km	0,3 kg CO ₂ e/km	1,930	tonn CO ₂ e
Bil (elektrisk)	13200 person- km	0,093 kg CO ₂ e/km	1,230	tonn CO ₂ e
Papir, papp og kartong	364 kg	0,061 CO ₂ e/Kg	0,020	tonn CO ₂ e
Glass- og metallemballasje	231 kg	0,031 CO ₂ e/Kg	0,010	tonn CO ₂ e
Plast	15 kg	0,05 CO ₂ e/Kg	0,000	tonn CO ₂ e
Kjøregodtgjørelse, elbil	9302 km	0,093 kg CO ₂ e/km	0,870	tonn CO ₂ e
Kjøregodtgjørelse, fossilbil	5887 km	0,3 kg CO ₂ e/km	1,770	tonn CO ₂ e
Produksjonsutslipp og overføringstap fra elektrisitet	53854 kWh	0,018 Kg CO ₂ e/kWh *	0,970	tonn CO ₂ e

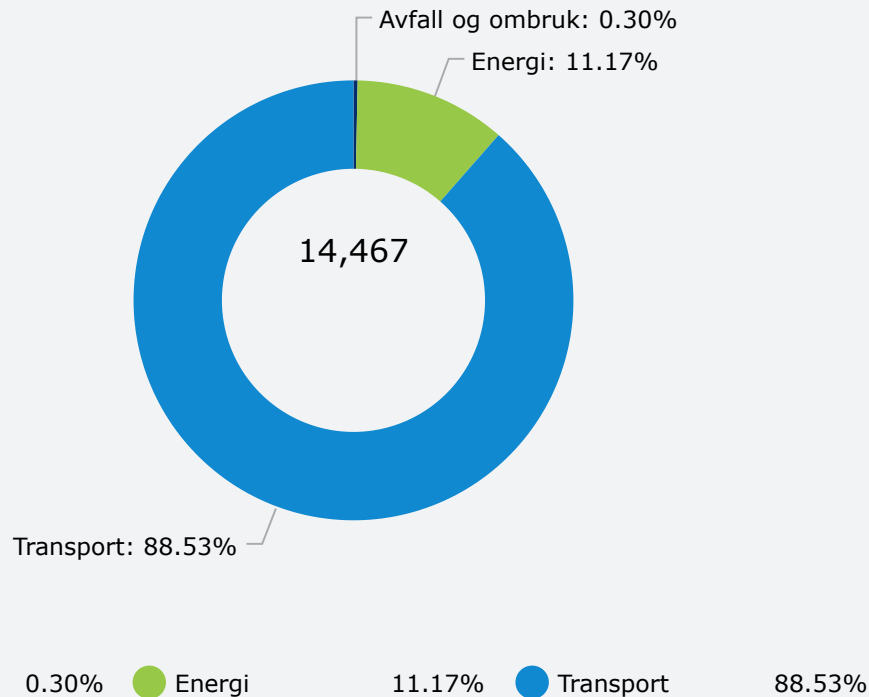
Sum scope 3 = 13,820 tonn CO₂e

**Totalt klimagassutslipp fra scope 1, 2 og 3 (uten biogent CO₂) =
14,467 tonn CO₂e**

Utslipp av biogent CO₂ = 0,269 tonn CO₂

* Utslipp fra strømproduksjon og energitap under transport i strømmettet.

PROSENTVIS FORDELING AV CO2-UTSLIPP FOR SCOPE 1, 2 OG 3



2025

Markedsbasert metode

Utslippskilde **Forbruk** **Utslippsfaktor** **Utslipp**

Scope 2

Elektrisitet uten opprinnelsesgaranti	53854 kWh	0,535 Kg CO2e/kWh	28,810	tonn CO2e
---------------------------------------	-----------	-------------------	--------	-----------

Sum scope 2 = 28,812 tonn CO2e

Scope 3

Restavfall	816 kg	0,0157 CO2e/Kg	0,010	tonn CO2e
Taxi (rapportere i NOK)	13005 NOK	0,0033 Kg CO2e/reiser	0,040	tonn CO2e
Flyreiser, Norden (rapportere i antall reiser)	12 antall reiser (én vei)	104 Kg CO2e/reiser	1,250	tonn CO2e

Flyreiser, Europa (rapportere i antall reiser)	14 antall reiser (én vei)	185 Kg CO2e/reiser	2,590	tonn CO2e
Flyreiser, Verden (rapportere i antall reiser)	6 antall reiser (én vei)	402 Kg CO2e/reiser	2,410	tonn CO2e
Togreiser	31 antall reiser (én vei)	5,49 Kg CO2e/reiser	0,170	tonn CO2e
Bussreiser (frivillig)	12 antall reiser (én vei)	46,3 Kg CO2e/reiser	0,560	tonn CO2e
Bil (fossil)	6435 person-km	0,3 kg CO2e/km	1,930	tonn CO2e
Bil (elektrisk)	13200 person- km	0,093 kg CO2e/km	1,230	tonn CO2e
Papir, papp og kartong	364 kg	0,061 CO2e/Kg	0,020	tonn CO2e
Glass- og metallemballasje	231 kg	0,031 CO2e/Kg	0,010	tonn CO2e
Plast	15 kg	0,05 CO2e/Kg	0,000	tonn CO2e
Kjøregodtgjørelse, elbil	9302 km	0,093 kg CO2e/km	0,870	tonn CO2e
Kjøregodtgjørelse, fossilbil	5887 km	0,3 kg CO2e/km	1,770	tonn CO2e
Produksjonsutslipp og overføringstap fra elektrisitet	53854 kWh	0,018 Kg CO2e/kWh *	0,970	tonn CO2e

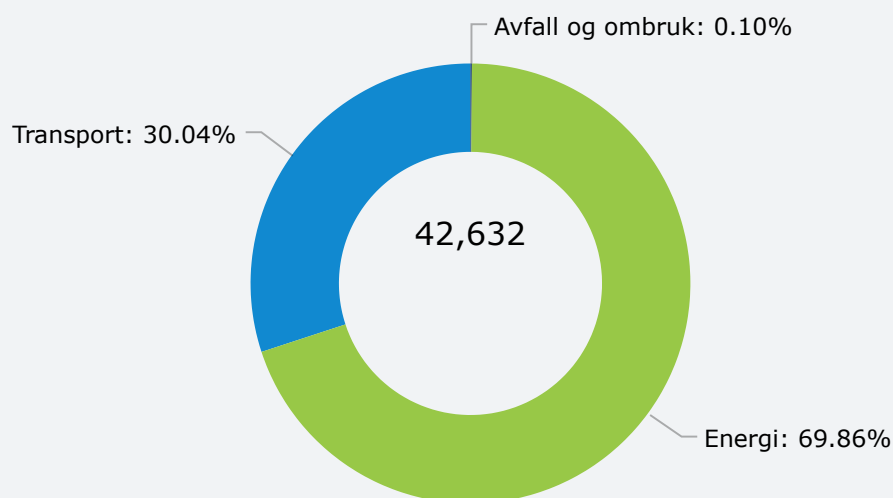
Sum scope 3 = 13,820 tonn CO2e

**Totalt klimagassutslipp fra scope 1, 2 og 3 (uten biogent CO2) =
42,632 tonn CO2e**

Utslipp av biogent CO2 = 0,269 tonn CO2

* Utslipp fra strømproduksjon og energitap under transport i strømmettet.

PROSENTVIS FORDELING AV CO2-UTSLIPP FOR SCOPE 1, 2 OG 3



● Avfall og ombruk 0.10% ● Energi 69.86% ● Transport 30.04%

2024

Lokasjonsbasert metode

Utslippskilde	Forbruk	Utslippsfaktor	Utslipp
---------------	---------	----------------	---------

Scope 2

Elektrisitet	75152 kWh	0,015 Kg CO2e/kWh	1,130 tonn CO2e
--------------	-----------	-------------------	-----------------

Sum scope 2 = 1,127 tonn CO2e

Scope 3

Restavfall	7990 kg	0,0157 CO2e/Kg	0,130 tonn CO2e
Taxi (rapportere i NOK)	14621 NOK	0,005 Kg CO2e/reiser	0,070 tonn CO2e

Flyreiser, Norden (rapportere i antall reiser)	16 antall reiser (én vei)	104 Kg CO2e/reiser	1,660	tonn CO2e
Flyreiser, Europa (rapportere i antall reiser)	13 antall reiser (én vei)	185 Kg CO2e/reiser	2,400	tonn CO2e
Flyreiser, Verden (rapportere i antall reiser)	6 antall reiser (én vei)	402 Kg CO2e/reiser	2,410	tonn CO2e
Togreiser	28 antall reiser (én vei)	5,49 Kg CO2e/reiser	0,150	tonn CO2e
Bussreiser (frivillig)	15 antall reiser (én vei)	50,46 Kg CO2e/reiser	0,760	tonn CO2e
Bil (fossil)	5500 person-km	0,3 kg CO2e/km	1,650	tonn CO2e
Bil (elektrisk)	13200 person- km	0,093 kg CO2e/km	1,230	tonn CO2e
Papir, papp og kartong	151 kg	0,061 CO2e/Kg	0,010	tonn CO2e
Glass- og metallemballasje	30 kg	0,031 CO2e/Kg	0,000	tonn CO2e
Kjøregodtgjørelse, elbil	11119 km	0,093 kg CO2e/km	1,030	tonn CO2e
Kjøregodtgjørelse, fossilbil	3652 km	0,3 kg CO2e/km	1,100	tonn CO2e
Produksjonsutslipp og overføringstap fra elektrisitet	75152 kWh	0,018 Kg CO2e/kWh *	1,350	tonn CO2e

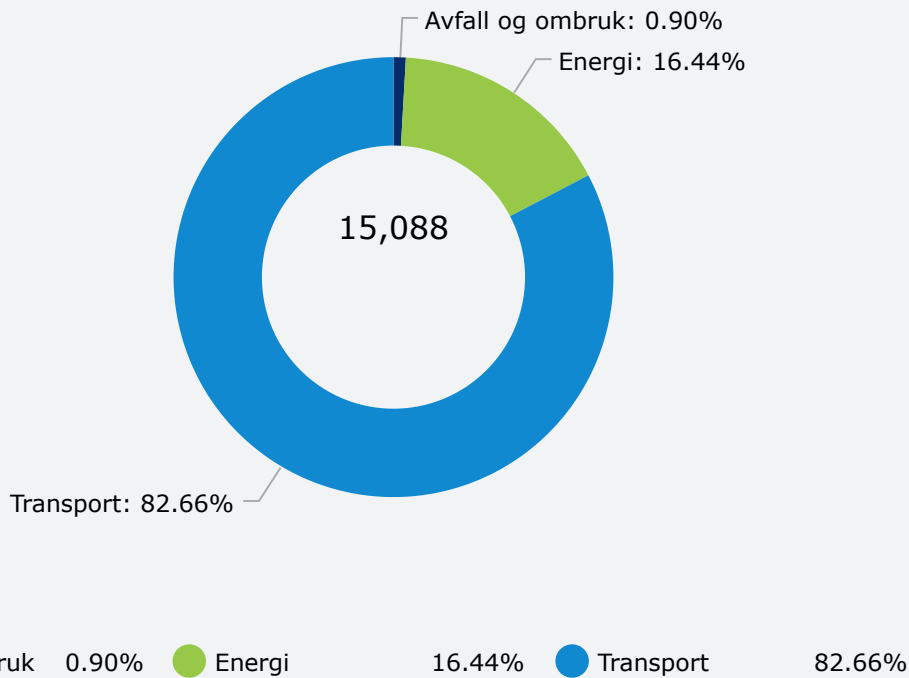
Sum scope 3 = 13,960 tonn CO2e

**Totalt klimagassutslipp fra scope 1, 2 og 3 (uten biogent CO2) =
15,088 tonn CO2e**

Utslipp av biogent CO2 = 0,376 tonn CO2

* Utslipp fra strømproduksjon og energitap under transport i strømmettet.

PROSENTVIS FORDELING AV CO2-UTSLIPP FOR SCOPE 1, 2 OG 3



2024

Markedsbasert metode

Utslippskilde	Forbruk	Utslippsfaktor	Utslipp	
Elektrisitet uten opprinnelsesgaranti	75152 kWh	0,599 Kg CO2e/kWh	45,020	tonn CO2e

Sum scope 2 = 45,016 tonn CO2e

Scope 3

Restavfall	7990 kg	0,0157 CO2e/Kg	0,130	tonn CO2e
Taxi (rapportere i NOK)	14621 NOK	0,005 Kg CO2e/reiser	0,070	tonn CO2e

Flyreiser, Norden (rapportere i antall reiser)	16 antall reiser (én vei)	104 Kg CO2e/reiser	1,660	tonn CO2e
Flyreiser, Europa (rapportere i antall reiser)	13 antall reiser (én vei)	185 Kg CO2e/reiser	2,400	tonn CO2e
Flyreiser, Verden (rapportere i antall reiser)	6 antall reiser (én vei)	402 Kg CO2e/reiser	2,410	tonn CO2e
Togreiser	28 antall reiser (én vei)	5,49 Kg CO2e/reiser	0,150	tonn CO2e
Bussreiser (frivillig)	15 antall reiser (én vei)	50,46 Kg CO2e/reiser	0,760	tonn CO2e
Bil (fossil)	5500 person-km	0,3 kg CO2e/km	1,650	tonn CO2e
Bil (elektrisk)	13200 person- km	0,093 kg CO2e/km	1,230	tonn CO2e
Papir, papp og kartong	151 kg	0,061 CO2e/Kg	0,010	tonn CO2e
Glass- og metallemballasje	30 kg	0,031 CO2e/Kg	0,000	tonn CO2e
Kjøregodtgjørelse, elbil	11119 km	0,093 kg CO2e/km	1,030	tonn CO2e
Kjøregodtgjørelse, fossilbil	3652 km	0,3 kg CO2e/km	1,100	tonn CO2e
Produksjonsutslipp og overføringstap fra elektrisitet	75152 kWh	0,018 Kg CO2e/kWh *	1,350	tonn CO2e

Sum scope 3 = 13,960 tonn CO2e

**Totalt klimagassutslipp fra scope 1, 2 og 3 (uten biogent CO2) =
58,976 tonn CO2e**
